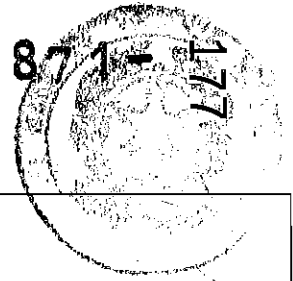


60871-177


ASSOCIAZIONE VOLONTARIATO INTER-DONNA EDUG SVILUPPO


Sede in: VIA SAN SABA, 14 - 00153 - ROMA (RM)

Codice fiscale: 96118860582

Fondo di Dotazione: 47.388,88

Bilancio al 31/12/2016

	al 31/12/2016	al 31/12/2015
STATO PATRIMONIALE ATTIVO		
A) Crediti verso soci per versamenti ancora dovuti, con separata indicazione della parte già richiamata:	-	-
B) Immobilizzazioni, con separata indicazione di quelle concesse in locazione finanziaria:		
I) Immobilizzazioni immateriali:		2.824
TOTALE Immobilizzazioni immateriali:	-	2.824
II) Immobilizzazioni materiali:		
TOTALE Immobilizzazioni materiali:	146.367	11.977
III) Immobilizzazioni finanziarie, con separata indicazione, per ciascuna voce dei crediti, degli importi esigibili entro l'esercizio successivo:	1.171.943	1.189.678
TOTALE Immobilizzazioni, con separata indicazione di quelle concesse in locazione finanziaria:	1.318.310	1.204.479
C) Attivo circolante:		
I) Rimanenze:	-	-
II) Crediti con separata indicazione, per ciascuna voce, degli importi esigibili oltre l'esercizio successivo:		
Entro l'esercizio	755.057	675.037
Oltre l'esercizio	-	-
TOTALE Crediti con separata indicazione, per ciascuna voce, degli importi esigibili oltre l'esercizio successivo:	755.057	675.037
III) Attività finanziarie che non costituiscono immobilizzazioni:	-	-
IV) Disponibilità liquide:	323.217	743.259
TOTALE Attivo circolante:	1.078.274	1.418.296
D) Ratei e risconti:	1.119	7.914
TOTALE ATTIVO	2.397.703	2.630.689



STATO PATRIMONIALE PASSIVO

A) Patrimonio netto:		
I) Capitale	47.339	47.339
II) Riserva da sovrapprezzo delle azioni	-	-
III) Riserve di rivalutazione	-	-
IV) Riserva legale	-	-
V) Riserve statutarie	-	-
VI) Altre riserve	629.405	483.115
VII) Riserva per operazioni di copertura dei flussi finanziari attesi	-	-
VIII) Utili (perdite) portati a nuovo	-	-
IX) Utile (perdita) dell'esercizio	-	-
X) Riserva negativa per azioni proprie in portafoglio	-	-
TOTALE Patrimonio netto:	676.744	530.454
B) Fondi per rischi ed oneri:	379.786	379.786
C) Trattamento di fine rapporto di lavoro subordinato	47.940	39.951
D) Debiti, con separata indicazione, per ciascuna voce, degli importi esigibili oltre l'esercizio successivo:		
Entro l'esercizio	414.588	479.193
Oltre l'esercizio	-	-
TOTALE Debiti, con separata indicazione, per ciascuna voce, degli importi esigibili oltre l'esercizio successivo:	414.588	479.193
E) Ratei e risconti:	878.645	1.201.305
TOTALE PASSIVO	2.397.703	2.630.689

6087

179

CONTO ECONOMICO**A) Valore della produzione**

1) Ricavi delle vendite e delle prestazioni	1.390.485	1.532.015
2) Variazioni delle rimanenze di prodotti in corso di lavorazione, semilavorati e finiti	-	-
3) Variazioni dei lavori in corso su ordinazione	-	-
4) Incrementi di immobilizzazioni per lavori interni	-	-
5) altri ricavi e proventi, con separata indicazione dei contributi in conto esercizio:		
- Altri	170.320	49.697
- Contributi in conto esercizio	-	-
TOTALE altri ricavi e proventi, con separata indicazione dei contributi in conto esercizio:	170.320	49.697
TOTALE Valore della produzione:	1.560.805	1.581.712

B) Costi della produzione

6) Costi materie prime, sussidiarie, di consumo	-	-
7) Costi per servizi	35.570	37.865
8) per godimento di beni di terzi:	652	7.036
9) per il personale:		
a) Salari e stipendi	99.340	103.513
b) Oneri sociali	18.084	16.864
c) Trattamento di fine rapporto	7.989	5.680
d) Trattamento di quiescenza e simili	-	-
e) Altri costi	-	-
TOTALE per il personale:	125.413	126.057
10) Ammortamento e svalutazioni:		
a) Ammortamento delle immobilizzazioni immateriali:	611	2.848
b) Ammortamento delle immobilizzazioni materiali:	-	1.556
c) Altre svalutazioni delle immobilizzazioni	-	-
d) Svalutazioni dei crediti compresi nell'attivo circolante e delle disponibilità liquide	-	-
TOTALE Ammortamento e svalutazioni:	611	4.404
11) Variazioni delle rimanenze di materie prime, sussidiarie, di consumo e merci	-	-
12) Accantonamenti per rischi	-	-
13) Altri accantonamenti	146.291	-
14) Oneri diversi di gestione	1.253.184	1.400.751
TOTALE Costi della produzione:	1.561.721	1.576.113

Differenza tra Valore e Costi della produzione

(916)

5.599

C) Proventi e oneri finanziari:

15) Proventi da partecipazioni, con separata indicazione di quelli relativi ad imprese controllate e collegate e di quelli relativi a controllanti e a imprese sottoposte al controllo di queste ultime:

- Proventi da partecipazioni in controllate

-

- Proventi da partecipazioni in collegate

-

- Proventi da partecipazioni in controllanti

-

Proventi da partecipazione da imprese sottoposte al controllo delle controllanti

-

Altri proventi da partecipazione

-

TOTALE Proventi da partecipazioni, con separata indicazione di quelli relativi ad imprese controllate e collegate e di quelli relativi a controllanti e a imprese sottoposte al controllo di queste ultime:

-

16) Altri proventi finanziari:

a) da crediti iscritti nelle immobilizzazioni, con separata indicazione di quelli da imprese controllate e collegate e di quelli da controllanti e da imprese sottoposte al controllo di queste ultime:

- Proventi da controllate

-

- Proventi da collegate

-

- Proventi da controllanti

-

- Altri proventi

-

Da imprese sottoposte al controllo delle controllanti

-

TOTALE da crediti iscritti nelle immobilizzazioni, con separata indicazione di quelli da imprese controllate e collegate e di quelli da controllanti e da imprese sottoposte al controllo di queste ultime:

-

b) da titoli iscritti nelle immobilizzazioni che non costituiscono partecipazioni

-

c) da titoli iscritti nell'attivo circolante che non costituiscono partecipazioni

6.535

-

d) Proventi diversi dai precedenti, con separata indicazione di quelli da imprese controllate e collegate, di quelli da controllanti e da imprese sottoposte al controllo di queste ultime:

- Proventi diversi da controllate

-

- Proventi diversi da collegate

-

- Proventi diversi da controllanti

-

- Proventi diversi

89

193

Da imprese sottoposte al controllo delle controllanti

-

TOTALE Proventi diversi dai precedenti, con separata indicazione di quelli da imprese controllate e collegate, di quelli da controllanti e da imprese sottoposte al controllo di queste ultime:

89

193

TOTALE Altri proventi finanziari:

6.624

193

17) Interessi e altri oneri finanziari, con separata indicazione di quelli da imprese controllate e collegate e verso controllanti:

- Interessi e oneri finanziari verso controllate

-

- Interessi e oneri finanziari verso collegate


-

- Interessi e oneri finanziari verso controllanti

-

- Inter. e oner.fin. diversi

-



Verso imprese sottoposte al controllo delle controllanti	-	-
TOTALE Interessi e altri oneri finanziari, con separata indicazione di quelli da imprese controllate e collegate e verso controllanti:	-	-
17 Bis) Utili e perdite su cambi	-	-
TOTALE Proventi e oneri finanziari:	6.624	193
D) Rettifiche di valore di attività finanziarie:		
18) Rivalutazioni:		
a) Rivalutazioni di partecipazioni	-	-
b) Rivalutazioni di immobilizzazioni finanziarie che non costituiscono partecipazioni	-	-
c) Rivalutazioni di titoli iscritti all'attivo circolante che non costituiscono partecipazioni	-	-
d) Rivalutazioni di strumenti finanziari derivati	-	-
Rivalutazione di attività finanziarie per la gestione accentrata della tesoreria	-	-
TOTALE Rivalutazioni:	-	-
19) Svalutazioni:		
a) Svalutazioni di partecipazioni	-	-
b) Svalutazioni di immobilizzazioni finanziarie che non costituiscono partecipazioni.	-	-
c) Svalutazioni di titoli iscritti nell'attivo circolante che non costituiscono partecipazioni	-	-
d) Svalutazione di strumenti finanziari derivati	-	-
Svalutazioni di attività finanziarie per la gestione accentrata della tesoreria	-	-
TOTALE Svalutazioni:	-	-
TOTALE Rettifiche di valore di attività finanziarie:	-	-
Risultato prima delle imposte	5.708	5.792
20) Imposte sul reddito d'esercizio, correnti, differite e anticipate	5.708	5.792
21) Utile (perdite) dell'esercizio	-	-

IL PRESENTE BILANCIO CORRISPONDE ALLE SCRITTURE CONTABILI

IL PRESIDENTE DEL CONSIGLIO DIRETTIVO



Amedeo Pina