**AS.NE VOLON.INTER.DONNA EDUC.E SVIL**


Sede in: VIA SAN SABA, 14 - 00153 - ROMA (RM)

Codice fiscale: 96118860582


Fondo di Dotazione: 47.388,88

**Bilancio al 31/12/2019**

	al 31/12/2019	al 31/12/2018
<b>STATO PATRIMONIALE ATTIVO</b>		
A) Crediti verso soci per versamenti ancora dovuti, con separata indicazione della parte già richiamata	-	-
B) Immobilizzazioni, con separata indicazione di quelle concesse in locazione finanziaria:		
I) Immobilizzazioni immateriali:	000	000
<b>TOTALE Immobilizzazioni immateriali:</b>	<b>000</b>	<b>000</b>
II) Immobilizzazioni materiali:	13.444	14.697
<b>TOTALE Immobilizzazioni materiali:</b>	<b>13.444</b>	<b>14.697</b>
III) Immobilizzazioni finanziarie, con separata indicazione, per ciascuna voce dei crediti, degli importi esigibili entro l'esercizio successivo:	1.168.799	1.168.799
<b>TOTALE Immobilizzazioni, con separata indicazione di quelle concesse in locazione finanziaria:</b>	<b>1.182.243</b>	<b>1.183.496</b>
C) Attivo circolante:		
I) Rimanenze:	-	-
II) Crediti con separata indicazione, per ciascuna voce, degli importi esigibili oltre l'esercizio successivo:		
Entro l'esercizio	8.064	2.516.994
Oltre l'esercizio	2.650.687	-
<b>TOTALE Crediti con separata indicazione, per ciascuna voce, degli importi esigibili oltre l'esercizio successivo:</b>	<b>2.658.751</b>	<b>2.516.994</b>
III) Attività finanziarie che non costituiscono immobilizzazioni:		
IV) Disponibilità liquide:	878.558	1.595.419
<b>TOTALE Attivo circolante:</b>	<b>3.537.309</b>	<b>4.112.413</b>
D) Ratei e risconti	1.640	9.564
<b>TOTALE ATTIVO</b>	<b>4.721.192</b>	<b>5.305.473</b>

**STATO PATRIMONIALE PASSIVO**

<b>A) Patrimonio netto:</b>		
I) Capitale	47.339	
II) Riserva da sovrapprezzo delle azioni	-	-
III) Riserve di rivalutazione	-	-
IV) Riserva legale	-	-
V) Riserve statutarie	-	-
VI) Altre riserve	630.373	639.672
VII) Riserva per operazioni di copertura dei flussi finanziari attesi	-	-
VIII) Utili (perdite) portati a nuovo	-	-
IX) Utile (perdita) dell'esercizio	-	-
X) Riserva negativa per azioni proprie in portafoglio	-	-
<b>TOTALE Patrimonio netto:</b>	<b>677.712</b>	<b>696.500</b>
<b>B) Fondi per rischi ed oneri:</b>	379.786	379.786
<b>C) Trattamento di fine rapporto di lavoro subordinato</b>	64.842	58.278
<b>D) Debiti, con separata indicazione, per ciascuna voce, degli importi esigibili oltre l'esercizio successivo:</b>		
Entro l'esercizio	21.045	587.944
Oltre l'esercizio	614.794	-
<b>TOTALE Debiti, con separata indicazione, per ciascuna voce, degli importi esigibili oltre l'esercizio successivo:</b>	<b>635.839</b>	<b>587.944</b>
<b>E) Ratei e risconti:</b>	2.963.013	3.592.454
<b>TOTALE PASSIVO</b>	<b>4.721.192</b>	<b>5.305.473</b>

**CONTO ECONOMICO****A) Valore della produzione:**


1) Ricavi delle vendite e delle prestazioni	2.523.177	
2) Variazioni delle rimanenze di prodotti in corso di lavorazione, semilavorati e finiti	-	-
3) Variazioni dei lavori in corso su ordinazione	-	-
4) Incrementi di immobilizzazioni per lavori interni	-	-
5) altri ricavi e proventi, con separata indicazione dei contributi in conto esercizio:		
- Altri	2.460	56
- Contributi in conto esercizio	-	-
<b>TOTALE altri ricavi e proventi, con separata indicazione dei contributi in conto esercizio:</b>	<b>2.460</b>	<b>56</b>
<b>TOTALE Valore della produzione:</b>	<b>2.525.637</b>	<b>1.945.704</b>

**B) Costi della produzione:**

6) Costi materie prime, sussidiarie, di consumo	-	-
7) Costi per servizi	301.322	438.324
8) per godimento di beni di terzi:	2.150	1.473
9) per il personale:		
a) Salari e stipendi	79.158	102.350
b) Oneri sociali	23.050	19.932
c) Trattamento di fine rapporto	6.564	8.461
d) Trattamento di quiescenza e simili	-	-
e) Altri costi	-	-
<b>TOTALE per il personale:</b>	<b>108.772</b>	<b>130.743</b>
10) Ammortamento e svalutazioni:		
a) Ammortamento delle immobilizzazioni immateriali:		-
b) Ammortamento delle immobilizzazioni materiali:	1.253	856
c) Altre svalutazioni delle immobilizzazioni	-	-
d) Svalutazioni dei crediti compresi nell'attivo circolante e delle disponibilità liquide	-	-
<b>TOTALE Ammortamento e svalutazioni:</b>	<b>1.253</b>	<b>856</b>
11) Variazioni delle rimanenze di materie prime, sussidiarie, di consumo e merci	-	-
12) Accantonamenti per rischi	-	-
13) Altri accantonamenti		
14614) Oneri diversi di gestione	2.124.058	1.375.940
<b>TOTALE Costi della produzione:</b>	<b>2.537.555</b>	<b>1.947.336</b>
<b>Differenza tra Valore e Costi della produzione</b>	<b>(11.918)</b>	<b>(1.632)</b>

**C) Proventi e oneri finanziari:**

15) Proventi da partecipazioni, con separata indicazione di quelli relativi ad imprese controllate e collegate e di quelli relativi a controllanti e a imprese sottoposte al controllo di queste ultime:		
- Proventi da partecipazioni in controllate	-	-
- Proventi da partecipazioni in collegate	-	-
- Proventi da partecipazioni in controllanti	-	-
Proventi da partecipazione da imprese sottoposte al controllo	-	-



delle controllanti		
Altri proventi da partecipazione	-	
<b>TOTALE Proventi da partecipazioni, con separata indicazione di quelli relativi ad imprese controllate e collegate e di quelli relativi a controllanti e a imprese sottoposte al controllo di queste ultime:</b>	-	
16 ) Altri proventi finanziari:		
a ) da crediti iscritti nelle immobilizzazioni, con separata indicazione di quelli da imprese controllate e collegate e di quelli da controllanti e da imprese sottoposte al controllo di queste ultime:		
- Proventi da controllate	-	-
- Proventi da collegate	-	-
- Proventi da controllanti	-	-
- Altri proventi	-	-
Da imprese sottoposte al controllo delle controllanti	-	-
<b>TOTALE da crediti iscritti nelle immobilizzazioni, con separata indicazione di quelli da imprese controllate e collegate e di quelli da controllanti e da imprese sottoposte al controllo di queste ultime:</b>	-	-
b ) da titoli iscritti nelle immobilizzazioni che non costituiscono partecipazioni	-	-
c ) da titoli iscritti nell'attivo circolante che non costituiscono partecipazioni	19.279	12.328
d ) Proventi diversi dai precedenti, con separata indicazione di quelli da imprese controllate e collegate, di quelli da controllanti e da imprese sottoposte al controllo di queste ultime:		
- Proventi diversi da controllate	-	-
- Proventi diversi da collegate	-	-
- Proventi diversi da controllanti	-	-
- Proventi diversi	-	-
Da imprese sottoposte al controllo delle controllanti	-	-
<b>TOTALE Proventi diversi dai precedenti, con separata indicazione di quelli da imprese controllate e collegate, di quelli da controllanti e da imprese sottoposte al controllo di queste ultime:</b>		
<b>TOTALE Altri proventi finanziari:</b>	<b>19.279</b>	<b>12.328</b>
17 ) Interessi e altri oneri finanziari, con separata indicazione di quelli da imprese controllate e collegate e verso controllanti:		
- Interessi e oneri finanziari verso controllate	-	-
- Interessi e oneri finanziari verso collegate	-	-
- Interessi e oneri finanziari verso controllanti	-	-
- Inter. e oner.fin. diversi	-	-
Verso imprese sottoposte al controllo delle controllanti	-	-
<b>TOTALE Interessi e altri oneri finanziari, con separata indicazione di quelli da imprese controllate e collegate e verso controllanti:</b>	-	-
17 Bis) Utili e perdite su cambi	-	-
<b>TOTALE Proventi e oneri finanziari:</b>	<b>19.279</b>	<b>12.328</b>
<b>D) Rettifiche di valore di attività finanziarie:</b>		
18 ) Rivalutazioni:		
a ) Rivalutazioni di partecipazioni	-	-
b ) Rivalutazioni di immobilizzazioni finanziarie che non costituiscono partecipazioni	-	-
c ) Rivalutazioni di titoli iscritti all'attivo circolante che non costituiscono partecipazioni	-	-
d ) Rivalutazioni di strumenti finanziari derivati	-	-
Rivalutazione di attività finanziarie per la gestione accentrata della	-	-



tesoreria		
<b>TOTALE Rivalutazioni:</b>	-	
19) Svalutazioni:		
a) Svalutazioni di partecipazioni	-	-
b) Svalutazioni di immobilizzazioni finanziarie che non costituiscono partecipazioni.	-	-
c) Svalutazioni di titoli iscritti nell'attivo circolante che non costituiscono partecipazioni	-	-
d) Svalutazione di strumenti finanziari derivati	-	-
Svalutazioni di attività finanziarie per la gestione accentrata della tesoreria	-	-
<b>TOTALE Svalutazioni:</b>	-	-
<b>TOTALE Rettifiche di valore di attività finanziarie:</b>	-	-
<b>Risultato prima delle imposte</b>	<b>7.361</b>	<b>10.696</b>
20) Imposte sul reddito d'esercizio, correnti, differite e anticipate	7.361	10.696
<b>21) Utile (perdite) dell'esercizio</b>	-	-

**IL PRESENTE BILANCIO CORRISPONDE ALLE SCRITTURE CONTABILI**

**IL PRESIDENTE DEL CONSIGLIO DIRETTIVO**



*Amedeo Pini*